



Description

Bassin étanche généralement utilisé pour mettre en dessous d'un chauffe eau ou tout autre réservoir pour éviter les dégâts d'eau

22 Gauge et - étanche à la colle

20 Gauge et + soudé full

Bassin (coins étanches)

**Code
Produit**

Dimension

A

B

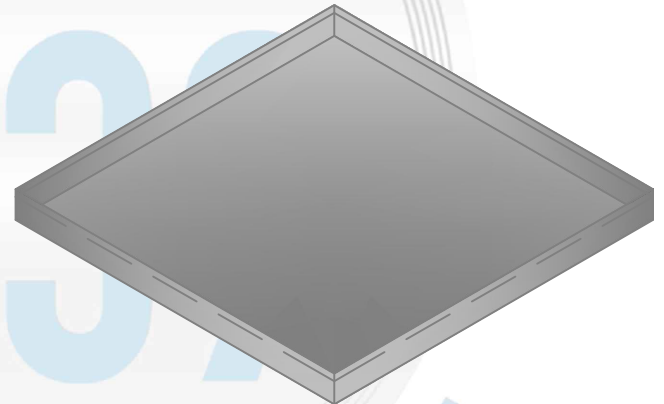
C

504_24x24x1.50_G24

24

24

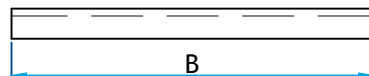
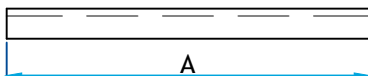
1 ½



Informations supplémentaires

Disponible en gauge supérieur sur demande

Fabrication en acier galvanisé ou autre matériaux sur demande



Pour référence seulement

www.lmi-caf.com

325, Grande Caroline, Rougemont, QC J0L 1M0

Montréal: 514-878-9675 | Rougemont: 450-469-4935 | Fax: 450-469-4786