



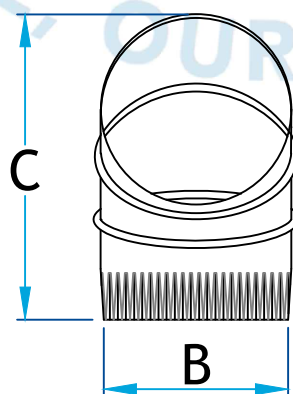
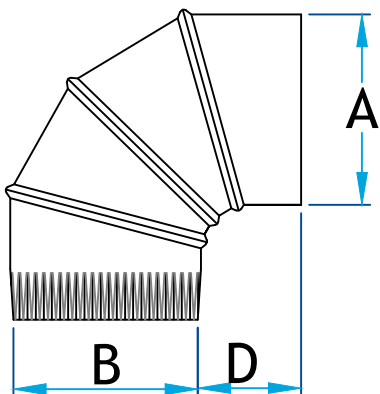

Description

Coude circulaire orientable 0° @ 90°, utilisé pour changer de direction de la circulation de l'air

Fabrication en acier prépeint noir 24G

Coude orientable 90°

Code Produit	Dimension				QTE BTE
	A	B	C	D	
2136_5_N24	5	4 ⁷ / ₈	8 ³ / ₁₆	2 ⁷ / ₈	16
2136_6_N24	6	5 ⁷ / ₈	8 ⁵ / ₈	3	20
2136_7_N24	7	6 ⁷ / ₈	9 ⁵ / ₈	3	16
2136_8_N24	8	7 ⁷ / ₈	11 ¹ / ₄	3 ¹ / ₁₆	12
2136_9_N24	9	8 ³ / ₄	11 ⁵ / ₈	3 ¹ / ₂	1
2136_10_N24	10	9 ³ / ₄	13 ⁵ / ₈	4	1
2136_12_N24	12	11 ³ / ₄	15 ¹ / ₂	3 ¹ / ₄	1



Informations supplémentaires

Disponible en gauge supérieur, dimension personnalisé et autre métaux sur demande

Pour référence seulement

www.lmi-caf.com

325, Grande Caroline, Rougemont, QC J0L 1M0

Montréal: 514-878-9675 | Rougemont: 450-469-4935 | Fax: 450-469-4786