



Description

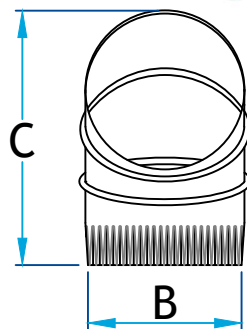
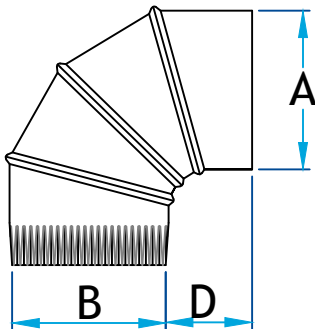
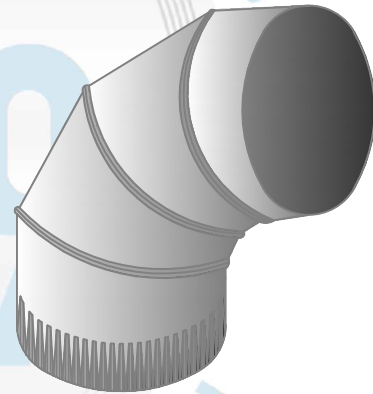
Coude circulaire orientable 0° @ 90°, utilisé pour changer de direction la circulation d'air

Standard mâle / femelle

Fabrication en acier inoxydable 26G

Coude orientable 90°

Code Produit	Dimension				QTE BTE
	A	B	C	D	
1436_3_I26	3	2 ⁷ / ₈	6 ³ / ₁₆	2 ⁷ / ₈	12
1436_4_I26	4	3 ⁷ / ₈	6 ¹ / ₂	2 ⁷ / ₈	12
1436_5_I26	5	4 ⁷ / ₈	8 ³ / ₁₆	2 ⁷ / ₈	12
1436_6_I26	6	5 ⁷ / ₈	8 ⁵ / ₈	3	12
1436_7_I26	7	6 ⁷ / ₈	9 ⁵ / ₈	3	4
1436_8_I26	8	7 ⁷ / ₈	11 ¹ / ₄	3 ¹ / ₁₆	4
1436_9_I26	9	8 ⁷ / ₈	11 ⁵ / ₈	3 ¹ / ₂	4
1436_10_I26	10	9 ⁷ / ₈	13 ⁵ / ₈	4	4
1436_12_I26	12	11 ⁷ / ₈	15 ¹ / ₂	3 ¹ / ₄	4
1436_14_I26	14	13 ⁷ / ₈	17 ³ / ₄	3 ¹ / ₂	4



Informations supplémentaires

Disponible en gauge supérieur, dimension personnalisé et autre métaux sur demande

Pour référence seulement

www.lmi-caf.com

325, Grande Caroline, Rougemont, QC J0L 1M0

Montréal: 514-878-9675 | Rougemont: 450-469-4935 | Fax: 450-469-4786