



Description

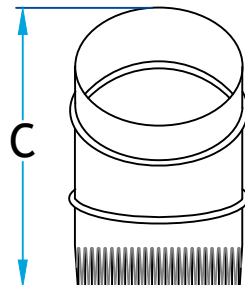
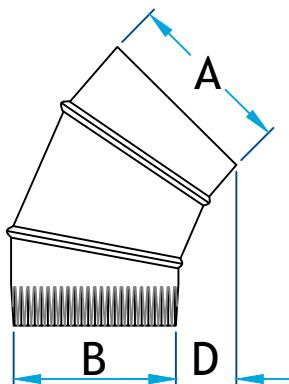
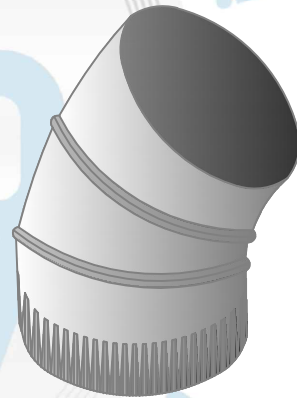
Coude circulaire orientable 0° @ 45°, utilisé pour changer de direction la circulation d'air

Standard mâle / femelle

Fabrication en acier inoxydable 26G

Coude orientable 45°

Code Produit	Dimension				QTE BTE
	A	B	C	D	
1435_4_I26	4	3 ⁷ / ₈	6 ⁵ / ₈	1 ¹ / ₂	8
1435_5_I26	5	4 ⁷ / ₈	7 ⁵ / ₈	1 ³ / ₄	8
1435_6_I26	6	5 ⁷ / ₈	8 ³ / ₈	1 ³ / ₄	8
1435_7_I26	7	6 ⁷ / ₈	9 ¹ / ₄	1 ⁵ / ₈	8
1435_8_I26	8	7 ⁷ / ₈	10 ¹ / ₈	1 ⁷ / ₈	8
1435_9_I26	9	8 ⁷ / ₈	11	1 ³ / ₄	8
1435_10_I26	10	9 ⁷ / ₈	11 ¹¹ / ₁₆	1 ¹³ / ₁₆	8
1435_12_I26	12	11 ⁷ / ₈	13 ¹ / ₄	2	8
1435_14_I26	14	13 ⁷ / ₈	14 ⁷ / ₈	1 ³ / ₄	8



Informations supplémentaires

Disponible en gauge supérieur, dimension personnalisé et autre métaux sur demande

Pour référence seulement

www.lmi-caf.com

325, Grande Caroline, Rougemont, QC J0L 1M0

Montréal: 514-878-9675 | Rougemont: 450-469-4935 | Fax: 450-469-4786